

**RADA MIASTA i GMINY
w Pilicy**

UCHWAŁA Nr XLVI/324/2018
Rady Miasta i Gminy w Pilicy
z dnia 23 marca 2018 roku

w sprawie zmiany Wieloletniej Prognozy Finansowej na lata 2018-2026

Na podstawie art. 226, art. 227, art. 228, art. 230, art. 231 ustawy z dnia 27 sierpnia 2009 r. o finansach publicznych (t.j. Dz. U. z 2017r. poz. 2077) oraz art. 18 ust. 2 pkt 6 ustawy z dnia 8 marca 1990 r. o samorządzie gminnym (t.j. Dz. U. z 2017 r. poz. 1875 z późn. zm.) Rada Miasta i Gminy w Pilicy

uchwała:

§1

Wprowadzić przedsięwzięcie pn. „Poprawa efektywności energetycznej poprzez montaż instalacji fotowoltaicznych na potrzeby gospodarstw domowych mieszkańców Gminy Pilica” ustalając limit zobowiązań na rok 2018 w wysokości 26.000 na rok 2019 14.051.665 zł. łączne nakłady 14.077.665 zł.

Załącznik Nr 2 do Uchwały Nr XLIV/306/2017 z dnia 29 grudnia 2017r. zastąpić załącznikiem Nr 2 do niniejszej uchwały.

§ 2

Dokonać zmian w Wieloletniej Prognozie Finansowej polegających na:

1. wprowadzeniu danych wykonania budżetu za rok 2017 zgodnie ze sprawozdaniami budżetowymi;
2. wprowadzeniu zmian dotyczących roku 2018 i wynikających z Zarządzenia Burmistrza Miasta i Gminy Pilica o Nr 287/2018 z 13 lutego 2018r., Zarządzenia Burmistrza Miasta i Gminy Pilica o Nr 292/2018 z 8 marca 2018r., Uchwały Rady Miasta i Gminy Nr XLVI/323/2018 z 23 marca 2018r.;
3. wprowadzeniu zmian dochodów i wydatków na rok 2019 w związku z planowanym przedsięwzięciem określonym w §1.

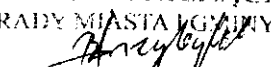
Załącznik Nr 1 do Uchwały Nr XLIV/306/2017 z dnia 29 grudnia 2017r. zastąpić załącznikiem Nr 1 do niniejszej uchwały.

§ 3

Wykonanie uchwały powierza się Burmistrzowi Miasta i Gminy Pilica.

§ 4

Uchwała wchodzi w życie z dniem podjęcia.

PRZEWODNICZĄCA
RADY MIASTA i GMINY

Barbara Urzybyłk

RADA MIASTA i GMINY

w Pilicy

Wieloletnia Prognoza Finansowa

1)

Załącznik Nr 1 do Uchwały XLVII/324/2018 Rady Miasta i Gminy w Pilicy z 23.03.2018r

Wyszczególnienie	Dochody ogółem ^x	z tego:									
		Dochody bieżące ^x	w tym:					Dochody majątkowe ^x	w tym:		
			dochody z tytułu udziału we wpływach z podatku dochodowego od osób fizycznych	dochody z tytułu udziału we wpływach z podatku dochodowego od osób prawnych	podatki i opłaty ³⁾	w tym:	z subwencji ogólnej		z tytułu dotacji i środków przeznaczonych na cele bieżące	ze sprzedaży majątku ^x	z tytułu dotacji oraz środków przeznaczonych na inwestycje
						z podatku od nieruchomości					
Lp	1	1.1	1.1.1	1.1.2	1.1.3	1.1.3.1	1.1.4	1.1.5	1.2	1.2.1	1.2.2
Formuła	[1.1]+[1.2]										
Wykonanie 2015	29 699 474,89	23 848 343,08	4 426 924,00	957 142,47	5 453 718,00	3 250 718,00	9 223 091,00	3 001 086,19	5 851 131,81	146 838,08	5 704 293,73
Wykonanie 2016	33 488 820,96	29 019 265,26	4 819 587,00	769 301,72	4 760 233,70	3 240 342,27	9 919 014,28	6 860 343,32	4 469 555,70	170 759,80	4 298 795,90
Plan 3 kw 2017	34 891 238,00	32 864 436,00	5 228 208,00	1 500 000,00	5 887 468,00	3 630 000,00	9 483 451,00	7 510 278,00	2 026 802,00	100 000,00	1 926 802,00
Wykonanie 2017	30 321 089,00	29 744 137,69	5 344 735,00	667 151,98	5 584 903,42	3 256 675,19	9 463 451,00	8 116 362,86	576 951,31	154 595,70	422 355,61
2018	40 099 322,00	32 531 682,00	5 715 300,00	1 000 000,00	5 156 750,00	3 522 000,00	9 801 563,00	7 014 700,00	7 567 640,00	473 000,00	7 094 640,00
2019	52 724 607,00	31 969 400,00	5 430 000,00	1 369 000,00	5 770 000,00	3 402 000,00	9 850 000,00	7 400 000,00	20 755 207,00	100 000,00	20 655 207,00
2020	34 584 600,00	31 228 000,00	5 739 000,00	1 447 000,00	5 909 000,00	3 484 000,00	10 087 000,00	7 400 000,00	3 356 600,00	100 000,00	3 256 600,00
2021	32 818 000,00	31 335 000,00	6 000 000,00	1 528 000,00	6 051 000,00	3 568 000,00	10 254 000,00	7 422 000,00	1 483 000,00	0,00	1 483 000,00
2022	32 263 000,00	32 263 000,00	6 379 000,00	1 609 000,00	6 197 000,00	3 654 000,00	10 578 000,00	7 500 000,00	0,00	0,00	0,00
2023	33 140 000,00	33 140 000,00	6 709 000,00	1 693 000,00	6 340 000,00	3 739 000,00	10 822 000,00	7 576 000,00	0,00	0,00	0,00
2024	34 039 000,00	34 039 000,00	7 049 000,00	1 779 000,00	6 486 000,00	3 825 000,00	11 071 000,00	7 654 000,00	0,00	0,00	0,00
2025	34 972 000,00	34 972 000,00	7 256 000,00	1 870 000,00	6 636 000,00	3 913 000,00	11 026 000,00	7 734 000,00	0,00	0,00	0,00
2026	35 329 000,00	35 329 000,00	7 774 000,00	1 963 000,00	6 739 000,00	4 003 000,00	11 037 000,00	7 816 000,00	0,00	0,00	0,00

1) Wzór może być stosowany także w układzie pionowym, w którym poszczególne pozycje są przedstawione w kolumnach, a lata w wierszach.

2) Zgodnie z art. 227 ustawy z dnia 27 sierpnia 2009 r. o finansach publicznych (Dz. U. z 2013 r. poz. 885 z póź. zm.) zwanej dalej „ustawą”, wieloletnia prognoza finansowa obejmuje okres roku budżetowego oraz co najmniej trzech kolejnych lat. W sytuacji dłuższego okresu prognozowania finansowego wzór stosuje się także dla lat wykraczających poza minimalny (4 letni) okres prognozy, wynikający z art. 227 ustawy.

3) W pozycji wykazuje się kwoty wszystkich podatków i opłat pobieranych przez jednostki samorządu terytorialnego, a nie tylko podatków i opłat lokalnych.

Wyszczególnienie	Wydatki ogółem ^x	z tego:								Wydatki majątkowe ^x
		Wydatki bieżące ^x	w tym:							
			z tytułu poręczeń i gwarancji ^x	w tym:		wydatki na obsługę długu ^x	w tym:			
				gwarancje i poręczenia podlegające wyłączeniu z limitu spłaty zobowiązań, o którym mowa w art. 243 ustawy ^x	na spłatę przejętych zobowiązań samodzielnego publicznego zakładu opieki zdrowotnej przekształconego na zasadach określonych w przepisach o działalności leczniczej, w wysokości w jakiej nie podlegają sfinansowaniu dotacją z budżetu państwa ^{o)}		odsetki i dyskonto określone w art. 243 ust. 1 ustawy ^x	w tym:		
				odsetki i dyskonto podlegające wyłączeniu z limitu spłaty zobowiązań, o którym mowa w art. 243 ustawy, w terminie nie dłuższym niż 90 dni po zakończeniu programu, projektu lub zadania i otrzymaniu refundacji z tych środków (bez odsetek i dyskonta od zobowiązań na wkład krajowy) ^x	odsetki i dyskonto podlegające wyłączeniu z limitu spłaty zobowiązań, o którym mowa w art. 243 ustawy, z tytułu zobowiązań zaciągniętych na wkład krajowy ^x					
Lp	2	2.1	2.1.1	2.1.1.1	2.1.2	2.1.3	2.1.3.1	2.1.3.1.1	2.1.3.1.2	2.2
Formuła	[2.1] + [2.2]									
Wykonanie 2015	36 455 793,89	22 122 792,36	0,00	0,00	0,00	472 800,00	466 100,00	15 033,00	0,00	14 333 001,53
Wykonanie 2016	28 766 460,29	25 745 987,27	0,00	0,00	0,00	355 270,55	355 270,55	15 033,00	0,00	3 020 473,02
Plan 3 kw. 2017	33 484 400,00	29 296 795,00	0,00	0,00	0,00	350 000,00	350 000,00	0,00	0,00	4 187 605,00
Wykonanie 2017	30 261 155,13	27 304 559,37	0,00	0,00	0,00	356 991,84	356 991,84	0,00	0,00	2 956 595,76
2018	38 326 902,00	28 976 688,00	0,00	0,00	0,00	350 000,00	350 000,00	0,00	0,00	9 350 214,00
2019	50 195 607,00	27 739 100,00	0,00	0,00		x 310 000,00	310 000,00	0,00	0,00	22 456 507,00
2020	32 184 600,00	28 066 600,00	0,00	0,00		x 260 000,00	260 000,00	0,00	0,00	4 118 000,00
2321	31 325 000,00	28 613 100,00	0,00	0,00		x 210 000,00	210 000,00	0,00	0,00	2 711 900,00
2022	31 363 000,00	29 471 100,00	0,00	0,00		x 180 000,00	180 000,00	0,00	0,00	1 891 900,00
2023	32 190 000,00	31 230 100,00	0,00	0,00		x 140 000,00	140 000,00	0,00	0,00	959 900,00
2024	33 069 000,00	32 005 600,00	0,00	0,00		x 100 000,00	100 000,00	0,00	0,00	1 063 400,00
2025	34 032 000,00	32 811 200,00	0,00	0,00		x 72 000,00	72 000,00	0,00	0,00	1 220 800,00
2026	34 579 000,00	33 038 500,00	0,00	0,00		x 32 000,00	32 000,00	0,00	0,00	1 540 500,00

4) W pozycji wykazuje się kwoty dla lat budżetowych 2013-2018.

Wyszczególnienie	Wynik budżetu ^x	Przychody budżetu ^x	z tego:							
			Nadwyżka budżetowa z lat ubiegłych	w tym:	Wolne środki, o których mowa w art. 217 ust.2 pkt 6 ustawy ^x	Kredyty, pożyczki, emisja papierów wartościowych ^x	Inne przychody niezwiązane z zaciągnięciem długu ^{5) x}	w tym:		
				na pokrycie deficytu budżetu ^x				na pokrycie deficytu budżetu ^x	na pokrycie deficytu budżetu ^x	na pokrycie deficytu budżetu ^x
Lp	3	4	4.1	4.1.1	4.2	4.2.1	4.3	4.3.1	4.4	4.4.1
Formuła	[1] - [2]	[4.1] + [4.2] + [4.3] + [4.4]								
Wykonanie 2015	-6 756 319,00	8 719 371,75	0,00	0,00	678 741,00	0,00	8 040 630,75	6 756 319,00	0,00	0,00
Wykonanie 2016	4 722 360,67	3 648 728,00	0,00	0,00	148 728,00	0,00	3 500 000,00	0,00	0,00	0,00
Plan 3 kw. 2017	1 406 838,00	169 162,00	0,00	0,00	169 162,00	0,00	0,00	0,00	0,00	0,00
Wykonanie 2017	59 933,87	1 369 162,83	0,00	0,00	169 162,83	0,00	1 200 000,00	0,00	0,00	0,00
2018	1 772 420,00	126 581,00	0,00	0,00	126 581,00	0,00	0,00	0,00	0,00	0,00
2019	2 529 000,00	0,00	0,00	0,00	0,00	0,00	0,00	0,00	0,00	0,00
2020	2 400 000,00	0,00	0,00	0,00	0,00	0,00	0,00	0,00	0,00	0,00
2021	1 493 000,00	0,00	0,00	0,00	0,00	0,00	0,00	0,00	0,00	0,00
2022	900 000,00	0,00	0,00	0,00	0,00	0,00	0,00	0,00	0,00	0,00
2023	950 000,00	0,00	0,00	0,00	0,00	0,00	0,00	0,00	0,00	0,00
2024	970 000,00	0,00	0,00	0,00	0,00	0,00	0,00	0,00	0,00	0,00
2025	940 000,00	0,00	0,00	0,00	0,00	0,00	0,00	0,00	0,00	0,00
2026	750 000,00	0,00	0,00	0,00	0,00	0,00	0,00	0,00	0,00	0,00

5) W pozycji wykazuje się w szczególności kwoty przychodów z tytułu prywatyzacji majątku oraz spłaty pożyczek udzielonych ze środków jednostki.

Wyszczególnienie	Rozchody budżetu ^x	z tego:					Inne rozchody niezwiązane ze spłatą długu
		Spłaty rat kapitałowych kredytów i pożyczek oraz wykup papierów wartościowych ^x	w tym:			5.2	
			w tym łączna kwota przypadających na dany rok kwot ustawowych wyłączeń z limitu spłaty zobowiązań, o którym mowa w art. 243 ustawy	z tego:			
				kwota przypadających na dany rok kwot ustawowych wyłączeń określonych w art. 243 ust. 3 ustawy ^x	kwota przypadających na dany rok kwot ustawowych wyłączeń określonych w art. 243 ust. 3a ustawy ^x		
Lp	5	5.1	5.1.1	5.1.1.1	5.1.1.2	5.1.1.3	5.2
Formuła	[5.1] + [5.2]		[5.1.1.1] + [5.1.1.2] + [5.1.1.3]				
Wykonanie 2015	1 814 324,75	1 814 324,75	1 413 892,75	1 413 892,75	0,00	0,00	0,00
Wykonanie 2016	8 201 926,00	8 201 926,00	7 081 926,00	7 081 926,00	0,00	0,00	0,00
Plan 3 kw. 2017	1 576 000,00	1 576 000,00	0,00	0,00	0,00	0,00	0,00
Wykonanie 2017	1 302 515,11	1 302 515,11	0,00	0,00	0,00	0,00	0,00
2018	1 899 001,00	1 899 001,00	0,00	0,00	0,00	0,00	0,00
2019	2 529 000,00	2 529 000,00	0,00	0,00	0,00	0,00	0,00
2020	2 400 000,00	2 400 000,00	0,00	0,00	0,00	0,00	0,00
2021	1 493 000,00	1 493 000,00	0,00	0,00	0,00	0,00	0,00
2022	900 000,00	900 000,00	0,00	0,00	0,00	0,00	0,00
2023	950 000,00	950 000,00	0,00	0,00	0,00	0,00	0,00
2024	970 000,00	970 000,00	0,00	0,00	0,00	0,00	0,00
2025	940 000,00	940 000,00	0,00	0,00	0,00	0,00	0,00
2026	750 000,00	750 000,00	0,00	0,00	0,00	0,00	0,00

6) W pozycji wykazuje się w szczególności wyłączenia wynikające z art. 36 ustawy z dnia 7 grudnia 2012 r. o zmianie niektórych ustaw w związku z realizacją ustawy budżetowej (Dz.U. poz. 1456 oraz z 2013 r. poz. 1199) oraz kwoty wykupu obligacji przychodowych.

Wyszczególnienie	Kwota długu ^x	Kwota zobowiązań wynikających z przejęcia przez jednostkę samorządu terytorialnego zobowiązań po likwidowanych i przekształcanych jednostkach zaliczanych do sektora finansów publicznych	Relacja zrównowazenia wydatków bieżących, o której mowa w art. 242 ustawy	
			Różnica między dochodami bieżącymi a wydatkami bieżącymi	Różnica między dochodami bieżącymi, skorygowanymi o środki ⁷⁾ a wydatkami bieżącymi, pomniejszonymi o wydatki ⁸⁾
Lp	6	7	8.1	8.2
Formuła			[1.1] - [2.1]	(1.1) + (4.1) + (4.2) - (2.1) - (2.1.2)
Wykonanie 2015	17 763 486,00	0,00	1 725 550,72	2 404 291,72
Wykonanie 2016	13 061 560,00	0,00	3 273 277,99	3 422 005,99
Plan 3 kw. 2017	11 485 560,00	0,00	3 567 641,00	3 736 803,00
Wykonanie 2017	12 831 000,00	0,00	2 439 578,32	2 608 741,15
2018	10 932 000,00	0,00	3 554 994,00	3 681 575,00
2019	8 403 000,00	0,00	4 230 300,00	4 230 300,00
2020	6 003 000,00	0,00	3 161 400,00	3 161 400,00
2021	4 510 000,00	0,00	2 721 900,00	2 721 900,00
2022	3 610 000,00	0,00	2 791 900,00	2 791 900,00
2023	2 660 000,00	0,00	1 909 900,00	1 909 900,00
2024	1 690 000,00	0,00	2 033 400,00	2 033 400,00
2025	750 000,00	0,00	2 160 800,00	2 160 800,00
2026	0,00	0,00	2 290 500,00	2 290 500,00

7) Skorygowanie o środki określone w przepisach dotyczy w szczególności powiększenia o nadwyżkę budżetową z lat ubiegłych, zgodnie z art. 242 ustawy.

8) Pomniejszenie wydatków bieżących, zgodnie z art. 36 ust. 1 pkt 1 ustawy z dnia 7 grudnia 2012 r. o zmianie niektórych ustaw w związku z realizacją ustawy budżetowej, dotyczy lat 2013-2015.

Wyszczególnienie	Wskaźnik spłaty zobowiązań								
	Wskaźnik planowanej łącznej kwoty spłaty zobowiązań, o której mowa w art. 243 ust. 1 ustawy do dochodów, bez uwzględnienia zobowiązań związku współtworzonego przez jednostkę samorządu terytorialnego i bez uwzględnienia ustawowych wyłączeń przypadających na dany rok.	Wskaźnik planowanej łącznej kwoty spłaty zobowiązań, o której mowa w art. 243 ust. 1 ustawy do dochodów, bez uwzględnienia zobowiązań związku współtworzonego przez jednostkę samorządu terytorialnego, po uwzględnieniu ustawowych wyłączeń przypadających na dany rok	Kwota zobowiązań związku współtworzonego przez jednostkę samorządu terytorialnego przypadających do spłaty w danym roku budżetowym, podlegająca doliczeniu zgodnie z art. 244 ustawy	Wskaźnik planowanej łącznej kwoty spłaty zobowiązań, o której mowa w art. 243 ust. 1 ustawy do dochodów, po uwzględnieniu zobowiązań związku współtworzonego przez jednostkę samorządu terytorialnego oraz po uwzględnieniu ustawowych wyłączeń przypadających na dany rok	Wskaźnik dochodów bieżących powiększonych o dochody ze sprzedaży majątku oraz pomniejszonych o wydatki bieżące, do dochodów budżetu, ustalony dla danego roku (wskaźnik „jednoroczny”)	Dopuszczalny wskaźnik spłaty zobowiązań określony w art. 243 ustawy, po uwzględnieniu ustawowych wyłączeń, obliczony w oparciu o plan 3 kwartału roku poprzedzającego pierwszy rok prognozy (wskaźnik ustalony w oparciu o średnią arytmetyczną z 3 poprzednich lat)	Dopuszczalny wskaźnik spłaty zobowiązań określony w art. 243 ustawy, po uwzględnieniu ustawowych wyłączeń, obliczony w oparciu o pierwszy rok prognozy (wskaźnik ustalony w oparciu o średnią arytmetyczną z 3 poprzednich lat)	Informacja o spełnieniu wskaźnika spłaty zobowiązań określonego w art. 243 ustawy, po uwzględnieniu zobowiązań związku współtworzonego przez jednostkę samorządu terytorialnego oraz po uwzględnieniu ustawowych wyłączeń, obliczonego w oparciu o plan 3 kwartałów roku poprzedzającego rok budżetowy	Informacja o spełnieniu wskaźnika spłaty zobowiązań określonego w art. 243 ustawy, po uwzględnieniu zobowiązań związku współtworzonego przez jednostkę samorządu terytorialnego oraz po uwzględnieniu ustawowych wyłączeń, obliczonego w oparciu o wykonanie roku poprzedzającego rok budżetowy
Lp	9.1	9.2	9.3	9.4	9.5	9.6	9.6.1	9.7	9.7.1
Formuła	$\frac{[(2.1.1.) + (2.1.3.1.) + (5.1.)] \cdot (1)}{(1)}$	$\frac{[(2.1.1.) + (2.1.3.1.) + (5.1.)] \cdot (1)}{(1) + (2.1.3.1.) + (5.1.)}$		$\frac{[(2.1.1.) + (2.1.3.1.) + (5.1.)] \cdot (1)}{(1) + (2.1.3.1.) + (5.1.)}$	$\frac{[(1.1.) + (1.5.1.) + (1.2.1.) + (2.1.) + (2.1.15.2)] \cdot (1)}{(1) + (1.5.1.)}$	średnia z trzech poprzednich lat [9.5]	średnia z trzech poprzednich lat [9.5]	[9.6] – [9.4]	[9.6.1] – [9.4]
Wykonanie 2015	7,68%	2,87%	0,00	2,87%	6,30%	0,00%	0,00%	TAK	TAK
Wykonanie 2016	25,55%	4,36%	0,00	4,36%	10,28%	0,00%	0,00%	TAK	TAK
Plan 3 kw 2017	5,52%	5,52%	0,00	5,52%	10,51%	0,00%	0,00%	TAK	TAK
Wykonanie 2017	5,47%	5,47%	0,00	5,47%	8,56%	0,00%	0,00%	TAK	TAK
2018	5,61%	5,61%	0,00	5,61%	10,05%	9,03%	8,38%	TAK	TAK
2019	5,38%	5,38%	0,00	5,38%	8,21%	10,28%	9,63%	TAK	TAK
2020	7,69%	7,69%	0,00	7,69%	9,43%	9,59%	8,94%	TAK	TAK
2021	5,19%	5,19%	0,00	5,19%	8,29%	9,23%	9,23%	TAK	TAK
2022	3,35%	3,35%	0,00	3,35%	8,65%	8,64%	8,64%	TAK	TAK
2023	3,29%	3,29%	0,00	3,29%	5,76%	8,79%	8,79%	TAK	TAK
2024	3,14%	3,14%	0,00	3,14%	5,97%	7,57%	7,57%	TAK	TAK
2025	2,89%	2,89%	0,00	2,89%	6,18%	6,79%	6,79%	TAK	TAK
2026	2,21%	2,21%	0,00	2,21%	6,48%	5,97%	5,97%	TAK	TAK

9) W pozycji wykazuje się w szczególności wyłączenia wynikające z art. 36 ustawy z dnia 7 grudnia 2012 r. o zmianie niektórych ustaw w związku z realizacją ustawy budżetowej oraz wyłączenia związane z emisją obligacji przychodowych. Identyczne wyłączenia dotyczą pozycji 9.6.1.

Wyszczególnienie	Przeznaczenie prognozowanej nadwyżki budżetowej ¹⁰⁾	w tym na:		Informacje uzupełniające o wybranych rodzajach wydatków budżetowych						
		Spłaty kredytów, pożyczek i wykup papierów wartościowych	Wydatki bieżące na wynagrodzenia i składki od nich naliczane	Wydatki związane z funkcjonowaniem organów jednostki samorządu terytorialnego ¹¹⁾	Wydatki objęte limitem, o którym mowa w art. 226 ust. 3 pkt 4 ustawy	z tego:		Wydatki inwestycyjne kontynuowane ¹²⁾	Nowe wydatki inwestycyjne ¹³⁾	Wydatki majątkowe w formie dotacji
						bieżące	majątkowe			
Lp	10	10.1	11.1	11.2	11.3	11.3.1	11.3.2	11.4	11.5	11.6
Formuła					[11.3.1] + [11.3.2]					
Wykonanie 2015	0,00	0,00	11 249 179,00	2 769 279,38	1 171 180,00	9 180,00	1 162 000,00	0,00	0,00	465 000,00
Wykonanie 2016	0,00	0,00	10 717 128,00	2 650 140,51	0,00	0,00	0,00	0,00	0,00	1 500 000,00
Plan 3 kw. 2017	0,00	1 406 838,00	12 111 238,00	3 026 648,00	109 600,00	24 600,00	85 000,00	0,00	85 000,00	350 000,00
Wykonanie 2017	0,00	0,00	12 111 238,00	2 980 212,00	109 600,00	24 600,00	85 000,00	0,00	85 000,00	362 000,00
2018	1 772 420,00	1 772 420,00	12 717 987,00	2 704 156,00	5 415 473,00	0,00	5 415 473,00	854 713,00	26 000,00	270 000,00
2019	2 529 000,00	2 529 000,00	11 700 000,00	2 800 000,00	22 456 507,00	0,00	22 456 507,00	5 995 642,00	0,00	0,00
2020	2 400 000,00	2 400 000,00	11 700 000,00	2 800 000,00	2 146 900,00	0,00	2 146 900,00	0,00	2 146 900,00	0,00
2021	1 493 000,00	1 493 000,00	11 700 000,00	2 800 000,00	2 146 900,00	0,00	2 146 900,00	0,00	0,00	0,00
2022	900 000,00	900 000,00	11 700 000,00	2 800 000,00	0,00	0,00	0,00	0,00	0,00	0,00
2023	950 000,00	950 000,00	12 000 000,00	2 850 000,00	0,00	0,00	0,00	0,00	0,00	0,00
2024	970 000,00	970 000,00	12 000 000,00	2 850 000,00	0,00	0,00	0,00	0,00	0,00	0,00
2025	940 000,00	940 000,00	12 000 000,00	2 850 000,00	0,00	0,00	0,00	0,00	0,00	0,00
2026	750 000,00	750 000,00	12 000 000,00	2 850 000,00	0,00	0,00	0,00	0,00	0,00	0,00

10) Przeznaczenie nadwyżki budżetowej, inne niż spłaty kredytów, pożyczek i wykup papierów wartościowych, wymaga określenia w objaśnieniach do wieloletniej prognozy finansowej.

11) W pozycji wykazuje się kwoty wydatków w ramach zadań własnych klasyfikowanych w dziale 750- Administracja publiczna w rozdziałach właściwych dla organów i urzędów jednostki samorządu terytorialnego (rozdziały od 75017 do 75023).

12) W pozycji wykazuje się wartość inwestycji rozpoczętych co najmniej w poprzednim roku budżetowym, którego dotyczy kolumna.

13) W pozycji wykazuje się wartość nowych inwestycji, które planuje się rozpocząć w roku, którego dotyczy kolumna.

Wyszczególnienie	Finansowanie programów, projektów lub zadań realizowanych z udziałem środków, o których mowa w art. 5 ust. 1 pkt 2 i 3 ustawy								
	Dochody bieżące na programy, projekty lub zadania finansowane z udziałem środków, o których mowa w art. 5 ust. 1 pkt 2 i 3 ustawy	w tym:		Dochody majątkowe na programy, projekty lub zadania finansowane z udziałem środków, o których mowa w art. 5 ust. 1 pkt 2 i 3 ustawy	w tym:		Wydatki bieżące na programy, projekty lub zadania finansowane z udziałem środków, o których mowa w art. 5 ust. 1 pkt 2 i 3 ustawy	w tym:	
		środki określone w art. 5 ust. 1 pkt 2 ustawy	w tym:		środki określone w art. 5 ust. 1 pkt 2 ustawy	w tym:		finansowane środkami określonymi w art. 5 ust. 1 pkt 2 ustawy	Wydatki bieżące na realizację programu, projektu lub zadania wynikające wyłącznie z zawartych umów z podmiotem dysponującym środkami, o których mowa w art. 5 ust. 1 pkt 2 ustawy
			środki określone w art. 5 ust. 1 pkt 2 ustawy wynikające wyłącznie z zawartych umów na realizację programu, projektu lub zadania ¹⁴⁾			środki określone w art. 5 ust. 1 pkt 2 ustawy wyłącznie z zawartych umów na realizację programu, projektu lub zadania			
Lp	12.1	12.1.1	12.1.1.1	12.2	12.2.1	12.2.1.1	12.3	12.3.1	12.3.2
Formuła									
Wykonanie 2015	0,00	0,00	0,00	7 065 780,00	7 065 780,00	0,00	0,00	0,00	0,00
Wykonanie 2016	0,00	0,00	0,00	4 312 000,00	4 312 000,00	3 790 785,00	0,00	0,00	0,00
Plan 3 kw. 2017	90 116,00	90 116,00	0,00	1 790 892,00	1 790 892,00	0,00	226 396,00	150 840,00	0,00
Wykonanie 2017	20 116,00	20 116,00	0,00	500 000,00	500 000,00	500 000,00	140 976,00	112 840,00	0,00
2018	218 500,00	218 500,00	0,00	7 126 840,00	7 126 840,00	471 540,00	73 000,00	73 000,00	0,00
2019	0,00	0,00	0,00	4 825 673,00	4 825 673,00	0,00	0,00	0,00	0,00
2020	0,00	0,00	0,00	1 483 000,00	1 483 000,00	0,00	0,00	0,00	0,00
2021	0,00	0,00	0,00	1 483 000,00	1 483 000,00	0,00	0,00	0,00	0,00
2022	0,00	0,00	0,00	0,00	0,00	0,00	0,00	0,00	0,00
2023	0,00	0,00	0,00	0,00	0,00	0,00	0,00	0,00	0,00
2024	0,00	0,00	0,00	0,00	0,00	0,00	0,00	0,00	0,00
2025	0,00	0,00	0,00	0,00	0,00	0,00	0,00	0,00	0,00
2026	0,00	0,00	0,00	0,00	0,00	0,00	0,00	0,00	0,00

14) W pozycji 12.1.1.1, 12.2.1.1, 12.3.2, 12.4.2., 12.5.1, 12.6.1, 12.7.1 oraz 12.8.1. wykazuje się wyłącznie kwoty wynikające z umów na realizację programu, projektu lub zadania zawartych na dzień uchwalenia prognozy, a nieplanowanych do zawarcia w okresie prognozy.

Wyszczególnienie	Wydatki majątkowe na programy, projekty lub zadania finansowane z udziałem środków, o których mowa w art. 5 ust. 1 pkt 2 i 3 ustawy	w tym:	Wydatki majątkowe na realizację programu, projektu lub zadania wynikające wyłącznie z zawartych umów z podmiotem dysponującym środkami, o których mowa w art. 5 ust. 1 pkt 2 ustawy	Wydatki na wkład krajowy w związku z umową na realizację programu, projektu lub zadania finansowanego z udziałem środków, o których mowa w art. 5 ust. 1 pkt 2 ustawy bez względu na stopień finansowania tymi środkami	w tym:	Wydatki na wkład krajowy w związku z zawartą po dniu 1 stycznia 2013 r. umową na realizację programu, projektu lub zadania finansowanego w co najmniej 60% środkami, o których mowa w art. 5 ust. 1 pkt 2 ustawy ¹⁵⁾	w tym:	Przychody z tytułu kredytów, pożyczek, emisji papierów wartościowych powstające w związku z umową na realizację programu, projektu lub zadania finansowanego z udziałem środków, o których mowa w art. 5 ust. 1 pkt 2 ustawy bez względu na stopień finansowania tymi środkami	w tym:
		finansowane środkami określonymi w art. 5 ust. 1 pkt 2 ustawy			w związku z już zawartą umową na realizację programu, projektu lub zadania		w związku z już zawartą umową na realizację programu, projektu lub zadania		w związku z już zawartą umową na realizację programu, projektu lub zadania
Lp	12.4	12.4.1	12.4.2	12.5	12.5.1	12.6	12.6.1	12.7	12.7.1
Formuła									
Wykonanie 2015	0,00	0,00	0,00	0,00	0,00	0,00	0,00	0,00	0,00
Wykonanie 2016	0,00	0,00	0,00	0,00	0,00	0,00	0,00	0,00	0,00
Plan 3 kw. 2017	2 474 254,00	877 210,00	0,00	1 672 600,00	0,00	0,00	0,00	0,00	0,00
Wykonanie 2017	1 566 661,00	835 210,00	0,00	759 587,00	0,00	0,00	0,00	0,00	0,00
2018	9 349 920,00	5 346 597,00	0,00	2 961 906,00	0,00	0,00	0,00	0,00	0,00
2019	22 456 507,00	19 188 587,00	0,00	3 100 000,00	0,00	0,00	0,00	0,00	0,00
2020	2 146 900,00	2 146 900,00	0,00	457 200,00	0,00	0,00	0,00	0,00	0,00
2021	2 146 900,00	2 146 900,00	0,00	457 200,00	0,00	0,00	0,00	0,00	0,00
2022	0,00	0,00	0,00	0,00	0,00	0,00	0,00	0,00	0,00
2023	0,00	0,00	0,00	0,00	0,00	0,00	0,00	0,00	0,00
2024	0,00	0,00	0,00	0,00	0,00	0,00	0,00	0,00	0,00
2025	0,00	0,00	0,00	0,00	0,00	0,00	0,00	0,00	0,00
2026	0,00	0,00	0,00	0,00	0,00	0,00	0,00	0,00	0,00

15) Przez program, projekt lub zadanie finansowane w co najmniej 60% środkami, o których mowa w art. 5 ust. 1 pkt 2 ustawy, należy rozumieć także taki program, projekt lub zadanie przynoszące dochód, dla których poziom finansowania ze środków, o których mowa w art. 5 ust. 1 pkt 2 ustawy, ustala się po odliczeniu zdyskontowanego dochodu obliczanego zgodnie z przepisami Unii Europejskiej dotyczącymi takiego programu, projektu lub zadania.

Wyszczególnienie	Kwoty dotyczące przejęcia i spłaty zobowiązań po samodzielnych publicznych zakładach opieki zdrowotnej oraz pokrycia ujemnego wyniku								
	Przychody z tytułu kredytów, pożyczek, emisji papierów wartościowych powstające w związku z zawartą po dniu 1 stycznia 2013 r. umową na realizację programu, projektu lub zadania finansowanego w co najmniej 60% środkami, o których mowa w art. 5 ust. 1 pkt 2 ustawy	w tym: w związku z już zawartą umową na realizację programu, projektu lub zadania	Kwota zobowiązań wynikających z przejęcia przez jednostkę samorządu terytorialnego zobowiązań po likwidowanych i przekształcanych samodzielnych zakładach opieki zdrowotnej	Dochody budżetowe z tytułu dotacji celowej z budżetu państwa, o której mowa w art. 196 ustawy z dnia 15 kwietnia 2011 r. o działalności leczniczej (Dz. U. z 2013 r. poz. 217, z późn. zm.)	Wysokość zobowiązań podlegających umorzeniu, o którym mowa w art. 190 ustawy o działalności leczniczej	Wydatki na spłatę przejętych zobowiązań samodzielnego publicznego zakładu opieki zdrowotnej przekształconego na zasadach określonych w przepisach o działalności leczniczej	Wydatki na spłatę przejętych zobowiązań samodzielnego publicznego zakładu opieki zdrowotnej likwidowanego na zasadach określonych w przepisach o działalności leczniczej	Wydatki na spłatę zobowiązań samodzielnego publicznego zakładu opieki zdrowotnej przejętych do końca 2011 r. na podstawie przepisów o zakładach opieki zdrowotnej	Wydatki bieżące na pokrycie ujemnego wyniku finansowego samodzielnego publicznego zakładu opieki zdrowotnej
Lp	12.8	12.8.1	13.1	13.2	13.3	13.4	13.5	13.6	13.7
Formuła									
Wykonanie 2015	0,00	0,00	0,00	0,00	0,00	0,00	0,00	0,00	0,00
Wykonanie 2016	0,00	0,00	0,00	0,00	0,00	0,00	0,00	0,00	0,00
Plan 3 kw. 2017	0,00	0,00	0,00	0,00	0,00	0,00	0,00	0,00	0,00
Wykonanie 2017	0,00	0,00	0,00	0,00	0,00	0,00	0,00	0,00	0,00
2018	0,00	0,00	0,00	0,00	0,00	0,00	0,00	0,00	0,00
2019	0,00	0,00	0,00	0,00	0,00	0,00	0,00	0,00	0,00
2020	0,00	0,00	0,00	0,00	0,00	0,00	0,00	0,00	0,00
2021	0,00	0,00	0,00	0,00	0,00	0,00	0,00	0,00	0,00
2022	0,00	0,00	0,00	0,00	0,00	0,00	0,00	0,00	0,00
2023	0,00	0,00	0,00	0,00	0,00	0,00	0,00	0,00	0,00
2024	0,00	0,00	0,00	0,00	0,00	0,00	0,00	0,00	0,00
2025	0,00	0,00	0,00	0,00	0,00	0,00	0,00	0,00	0,00
2026	0,00	0,00	0,00	0,00	0,00	0,00	0,00	0,00	0,00

Wyszczególnienie	Dane uzupełniające o długi i jego spłacie						
	Spłaty rat kapitałowych oraz wykup papierów wartościowych, o których mowa w pkt. 5.1., wynikające wyłącznie z tytułu zobowiązań już zaciągniętych ^x	Kwota długu, którego planowana spłata dokona się z wydatków budżetu ^x	Wydatki zmniejszające dług ^x	w tym:			Wynik operacji niekasowych wpływających na kwotę długu (m.in. umorzenia, różnice kursowe) ^x
				spłata zobowiązań wymagalnych z lat poprzednich, innych niż w poz. 14.3.3 ^x	związane z umowami zaliczanymi do tytułów dłużnych wliczanych do państwowego długu publicznego ^x	wypłaty z tytułu wymagalnych poręczeń i gwarancji ^x	
Lp	14.1	14.2	14.3	14.3.1	14.3.2	14.3.3	14.4
Formuła							
Wykonanie 2015	1 685 468,00	0,00	0,00	0,00	0,00	0,00	0,00
Wykonanie 2016	8 201 926,00	0,00	0,00	0,00	0,00	0,00	0,00
Plan 3 kw. 2017	1 576 000,00	0,00	0,00	0,00	0,00	0,00	0,00
Wykonanie 2017	1 302 515,11	0,00	0,00	0,00	0,00	0,00	128 044,89
2018	1 899 001,00	0,00	0,00	0,00	0,00	0,00	0,00
2019	2 529 000,00	0,00	0,00	0,00	0,00	0,00	0,00
2020	2 400 000,00	0,00	0,00	0,00	0,00	0,00	0,00
2021	1 493 000,00	0,00	0,00	0,00	0,00	0,00	0,00
2022	900 000,00	0,00	0,00	0,00	0,00	0,00	0,00
2023	950 000,00	0,00	0,00	0,00	0,00	0,00	0,00
2024	970 000,00	0,00	0,00	0,00	0,00	0,00	0,00
2025	940 000,00	0,00	0,00	0,00	0,00	0,00	0,00
2026	750 000,00	0,00	0,00	0,00	0,00	0,00	0,00

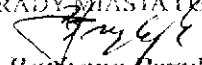
* Informacja o spełnieniu wskaźnika spłaty zobowiązań określonego w art. 243 ustawy po uwzględnieniu zobowiązań związku współtworzonego przez jednostkę samorządu terytorialnego, oraz po uwzględnieniu ustawowych wyłączeń zostanie automatycznie wygenerowana przez aplikację wskazaną przez Ministra Finansów, o której mowa w § 4 ust. 1 rozporządzenia Ministra Finansów z dnia 10 stycznia 2013 r. w sprawie wieloletniej prognozy finansowej jednostki samorządu terytorialnego (Dz U poz 86, z późn zm.). Automatyczne wyliczenia danych na podstawie wartości historycznych i prognozowanych przez jednostkę samorządu terytorialnego dotyczą w szczególności także poz. 9.6.-9.6.1 i pozycji z sekcji nr 16.

** Należy wskazać jedną z następujących podstaw prawnych: art. 240a ust. 4 / art. 240a ust. 8 / art. 240b ustawy określającą procedurę jaką objęta jest jednostka samorządu terytorialnego.

x - pozycje oznaczone symbolem „x” sporządza się na okres, na który zaciągnięto oraz planuje się zaciągnąć zobowiązania dłużne (prognoza kwoty długu). Okres ten nie podlega wydłużeniu w sytuacji planowania wydatków z tytułu niewymagalnych poręczeń i gwarancji. W przypadku planowania wydatków z tytułu niewymagalnych poręczeń i gwarancji w okresie dłuższym niż okres, na który zaciągnięto oraz planuje się zaciągnąć zobowiązania dłużne, informację o wydatkach z tytułu niewymagalnych poręczeń i gwarancji, wykraczających poza wspomniany okres, należy zamieścić w objaśnieniach do wieloletniej prognozy finansowej. W przypadku, gdy kwoty wydatków wynikające z limitów wydatków na przedsięwzięcia wykraczają poza okres prognozy kwoty długu to pozycje oznaczone symbolem „x” sporządza się do ostatniego roku, na który ustalono limit wydatków na realizację przedsięwzięć

16) Pozycje sekcji 15 są wykazywane wyłącznie przez jednostki samorządu terytorialnego emitujące obligacje przychodowe.

17) Pozycje sekcji 16 wykazują wyłącznie jednostki objęte procedurą wynikającą z art. 240a lub art. 240b ustawy

PRZEWODNICZĄCA
RADY MIASTA I GMINY

Barbara Przybylik

Limit 2023	Limit 2024	Limit 2025	Limit 2026	Limit zobowiązań
0,00	0,00	0,00	0,00	32 165 780,00
0,00	0,00	0,00	0,00	0,00
0,00	0,00	0,00	0,00	32 165 780,00
0,00	0,00	0,00	0,00	32 165 780,00

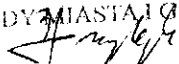
0,00	0,00	0,00	0,00	0,00
0,00	0,00	0,00	0,00	32 165 780,00
0,00	0,00	0,00	0,00	12 326 315,00

0,00	0,00	0,00	0,00	1 468 000,00
0,00	0,00	0,00	0,00	4 293 800,00

0,00	0,00	0,00	0,00	14 077 665,00
------	------	------	------	---------------

0,00	0,00	0,00	0,00	0,00
0,00	0,00	0,00	0,00	0,00

Limit 2023	Limit 2024	Limit 2025	Limit 2026	Limit zobowiązań
0,00	0,00	0,00	0,00	0,00
0,00	0,00	0,00	0,00	0,00
0,00	0,00	0,00	0,00	0,00
0,00	0,00	0,00	0,00	0,00

PRZEWODNICZĄCA
RADY MIASTA I GMINY

Barbara Przybylik