

**RADA MIASTA i GMINY
w Pilicy**

**UCHWAŁA Nr XXX/224/2016
Rady Miasta i Gminy w Pilicy
z dnia 17 listopada 2016 roku**

w sprawie zmiany Wieloletniej Prognozy Finansowej na lata 2016-2026

Na podstawie art. 226, art. 227, art. 228, art. 230, art. 231 ustawy z dnia 27 sierpnia 2009 r. o finansach publicznych (t.j. Dz. U. z 2013r., poz. 885 z późn. zm.) oraz art. 18 ust. 2 pkt 6 ustawy z dnia 8 marca 1990 r. o samorządzie gminnym (t.j. Dz. U. z 2016 r. poz. 446) Rada Miasta i Gminy w Pilicy

uchwala:

§ 1

Wprowadzić w Wieloletniej Prognozie Finansowej następujące zmiany:

1. Ustalić limit zobowiązań na lata 2016 - 2026 dla przedsięwzięć pn.:
 - 1.1. „Dożynki Gminne w Pilicy sierpień 2017r.” w wysokości 87.000 zł na 2017r.
 - 1.2. „Dożynki Gminne w Pilicy sierpień 2018r” w wysokości 24.600 zł. na 2017r. oraz 41.900 zł. na 2018r.
2. Dokonać zmian w Wieloletniej Prognozie Finansowej na 2016r wprowadzonych uchwałą Nr /2016 Rady MiG Pilica z dnia 17 listopada 2016r.


Załączniki Nr 1 i 2 do Uchwały Nr XVII/121/2015 z dnia 28 grudnia 2015 r zastąpić odpowiednio załącznikami Nr 1 i 2 do niniejszej uchwały.

§ 2

Wykonanie uchwały powierza się Burmistrzowi.

§ 3

Uchwała wchodzi w życie z dniem podjęcia.

PRZEWODNICZĄCA
RADY MIASTA I GMINY

Barbara Przybylik

RADA MIASTA i GMINY
w Pilicy
Wykaz przedsięwzięć do WPF

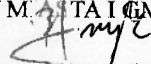
Załączniki Nr 2 do uchwały Nr XXX/224/2016 Rady Miasta i Gminy Pilica

kwoty w
zł

L.p.	Nazwa i cel	Jednostka odpowiedzialna lub koordynująca	Okres realizacji		Łączne nakłady finansowe	Limit 2016	Limit 2017	Limit 2018	Limit 2019	Limit 2020
			od	do						
1	Wydatki na przedsięwzięcia-ogółem (1.1+1.2+1.3)				19 855 955,00	882 840,00	6 603 900,00	7 542 573,00	4 825 642,00	0,00
1.a	- wydatki bieżące				153 500,00	0,00	111 600,00	41 900,00	0,00	0,00
1.b	- wydatki majątkowe				19 702 455,00	882 840,00	6 492 300,00	7 500 673,00	4 825 642,00	0,00
1.1	Wydatki na programy, projekty lub zadania związane z programami realizowanymi z udziałem środków, o których mowa w art.5 ust.1 pkt 2 i 3 ustawy z dnia 27 sierpnia 2009 r. o finansach publicznych (Dz.U.Nr 157, poz.1240 z późn.zm.), z tego:				19 225 955,00	882 840,00	5 973 900,00	7 542 573,00	4 825 642,00	0,00
1.1.1	- wydatki bieżące				153 500,00	0,00	111 600,00	41 900,00	0,00	0,00
1.1.1.1	Dożynki gminne w pilicy sierpień 2018 r. - Propagowanie dorobku wsi gminy Pilica	Urząd Miasta i Gminy	2016	2018	66 500,00	0,00	24 600,00	41 900,00	0,00	0,00
1.1.1.2	Dożynki Gminne w pilicy sierpień 2017 r. - Propagowanie dorobku wsi gminy Pilica	Urząd Miasta i Gminy	2016	2017	87 000,00	0,00	87 000,00	0,00	0,00	0,00
1.1.2	- wydatki majątkowe				19 072 455,00	882 840,00	5 862 300,00	7 500 673,00	4 825 642,00	0,00
1.1.2.1	Budowa i modernizacja sieci sanitamej i wodociągowej w Gminie Pilica - Poprawa gospodarki wodnościekowej na terenie gminy Pilica	Urząd Miasta i Gminy	2016	2019	12 472 455,00	145 140,00	0,00	7 500 673,00	4 825 642,00	0,00
1.1.2.2	Kompleksowa Termomodernizacja obiektu, wraz z rozbudową i przebudową istniejącego budynku z adaptacją istniejących pomieszczeń zaplecza sportowego oraz zagospodarowanie terenu wraz z infrastrukturą towarzyszącą - Zmniejszenie zanieczyszczenia środowiska, zmniejszenie kosztów ogrzewania	Urząd Miasta i Gminy	2016	2017	900 000,00	29 000,00	871 000,00	0,00	0,00	0,00

L.p.	Nazwa i cel	Jednostka odpowiedzialna lub koordynująca	Okres realizacji		Łączne nakłady finansowe	Limit 2016	Limit 2017	Limit 2018	Limit 2019	Limit 2020
			od	do						
1.1.2.3	Przebudowa drogi Gminnej Publicznej Nr 641726S ul. Reymonta w Szycach Gmina Pilica	Urząd Miasta i Gminy	2016	2017	3 380 000,00	42 500,00	3 337 500,00	0,00	0,00	0,00
1.1.2.4	Przebudowa drogi gminnej publicznej Nr 641726S w Wierzbicy - Poprawa bezpieczeństwa i jakości życia mieszkańców	Urząd Miasta i Gminy	2016	2018	1 400 000,00	16 200,00	1 383 800,00	0,00	0,00	0,00
1.1.2.5	Zakup samochodu pożarniczego ciężkiego dla OSP Pilica - Poprawa bezpieczeństwa ppożarowego	Urząd Miasta i Gminy	2016	2017	920 000,00	650 000,00	270 000,00	0,00	0,00	0,00
1.2	Wydatki na programy, projekty lub zadania związane z umowami partnerstwa publiczno-prywatnego, z tego:				0,00	0,00	0,00	0,00	0,00	0,00
1.2.1	- wydatki bieżące				0,00	0,00	0,00	0,00	0,00	0,00
1.2.2	- wydatki majątkowe				0,00	0,00	0,00	0,00	0,00	0,00
1.3	Wydatki na programy, projekty lub zadania pozostałe (inne niż wymienione w pkt 1.1 i 1.2), z tego				630 000,00	0,00	630 000,00	0,00	0,00	0,00
1.3.1	- wydatki bieżące				0,00	0,00	0,00	0,00	0,00	0,00
1.3.2	- wydatki majątkowe				630 000,00	0,00	630 000,00	0,00	0,00	0,00
1.3.2.1	Projekt budowy ciągu pieszo-rowerowego w ciągu drogi wojewódzkiej nr 794 w miejscowości Smoleń - Poprawa bezpieczeństwa w ruchu drogowym	Urząd Miasta i Gminy	2016	2017	60 000,00	0,00	60 000,00	0,00	0,00	0,00
1.3.2.2	Projekt przebudowy drogi wojewódzkiej nr 790 w Pilicy i Biskupicach - Poprawa bezpieczeństwa w ruchu drogowym	Urząd Miasta i Gminy	2016	2017	120 000,00	0,00	120 000,00	0,00	0,00	0,00
1.3.2.3	Przebudowa drogi powiatowej nr 1777S Dzwonowice-Szczekociny na odcinku od km 0+000 do 5+100 - Poprawa bezpieczeństwa w ruchu drogowym	Urząd Miasta i Gminy	2016	2017	450 000,00	0,00	450 000,00	0,00	0,00	0,00

Limit 2021	Limit 2022	Limit 2023	Limit 2024	Limit 2025	Limit 2026	Limit zobowiązań
0,00	0,00	0,00	0,00	0,00	0,00	3 380 000,00
0,00	0,00	0,00	0,00	0,00	0,00	1 400 000,00
0,00	0,00	0,00	0,00	0,00	0,00	920 000,00
0,00	0,00	0,00	0,00	0,00	0,00	0,00
0,00	0,00	0,00	0,00	0,00	0,00	0,00
0,00	0,00	0,00	0,00	0,00	0,00	0,00
0,00	0,00	0,00	0,00	0,00	0,00	630 000,00
0,00	0,00	0,00	0,00	0,00	0,00	0,00
0,00	0,00	0,00	0,00	0,00	0,00	630 000,00
0,00	0,00	0,00	0,00	0,00	0,00	60 000,00
0,00	0,00	0,00	0,00	0,00	0,00	120 000,00
0,00	0,00	0,00	0,00	0,00	0,00	450 000,00

PRZEWODNICZĄCA
RADY M. I TA I GMINY

Barbara Przybylik

RADA MIASTA i GMINY
w Pilicy
Wieloletnia Prognoza Finansowa

1)

**Załącznik Nr 1 do Uchwały Nr XXX/224 /2016 w sprawie zmiany wieloletniej Prognozy
Finasowej na lata 2016-2016**

Wyszczególnienie	Dochody ogółem ^x	z tego:									
		Dochody bieżące ^x	w tym:						Dochody majątkowe ^x	w tym:	
			dochody z tytułu udziału we wpływach z podatku dochodowego od osób fizycznych	dochody z tytułu udziału we wpływach z podatku dochodowego od osób prawnych	podatki i opłaty ³⁾	w tym: z podatku od nieruchomości	z subwencji ogólnej	z tytułu dotacji i środków przeznaczonych na cele bieżące		ze sprzedaży majątku ^x	z tytułu dotacji oraz środków przeznaczonych na inwestycje
Lp	1	1.1	1.1.1	1.1.2	1.1.3	1.1.3.1	1.1.4	1.1.5	1.2	1.2.1	1.2.2
Formuła	{1.1}+{1.2}										
Wykonanie 2013	22 639 508,36	21 537 009,59	3 725 394,00	860 196,90	4 432 478,00	2 734 626,65	9 699 558,00	2 760 302,54	1 102 498,77	238 806,90	863 691,87
Wykonanie 2014	27 706 102,97	23 273 182,12	4 014 016,00	610 630,85	5 079 461,13	3 007 887,22	8 809 257,21	3 055 928,00	4 432 920,85	198 882,78	7 851 148,00
Plan 3 kw. 2015	38 146 959,00	24 540 119,00	4 388 801,00	1 180 000,00	5 603 718,00	3 300 718,00	9 103 526,00	2 645 988,00	13 606 840,00	400 000,00	13 206 840,00
2016	35 788 114,00	30 876 114,00	4 720 479,00	1 000 000,00	4 994 941,00	3 398 260,00	9 424 058,00	6 189 314,00	4 912 000,00	200 000,00	4 908 000,00
2017	29 554 000,00	25 854 000,00	4 801 000,00	1 210 000,00	5 501 000,00	3 244 000,00	9 493 000,00	2 929 000,00	3 700 000,00	200 000,00	3 500 000,00
2018	34 374 400,00	25 911 000,00	5 118 000,00	1 290 000,00	5 634 000,00	3 322 000,00	9 819 000,00	3 000 000,00	8 463 400,00	100 000,00	8 463 400,00
2019	33 028 500,00	26 691 000,00	5 430 000,00	1 369 000,00	5 770 000,00	3 402 000,00	9 850 000,00	3 072 000,00	6 337 500,00	100 000,00	6 237 500,00
2020	28 428 000,00	26 828 000,00	5 739 000,00	1 447 000,00	5 909 000,00	3 484 000,00	10 087 000,00	3 146 000,00	1 600 000,00	100 000,00	1 500 000,00
2021	27 087 000,00	27 087 000,00	6 000 000,00	1 528 000,00	6 051 000,00	3 568 000,00	10 254 000,00	3 222 000,00	0,00	0,00	0,00
2022	28 063 000,00	28 063 000,00	6 379 000,00	1 609 000,00	6 197 000,00	3 654 000,00	10 578 000,00	3 300 000,00	0,00	0,00	0,00
2023	28 940 000,00	28 940 000,00	6 709 000,00	1 693 000,00	6 340 000,00	3 739 000,00	10 822 000,00	3 376 000,00	0,00	0,00	0,00
2024	29 839 000,00	29 839 000,00	7 049 000,00	1 779 000,00	6 486 000,00	3 825 000,00	11 071 000,00	3 454 000,00	0,00	0,00	0,00
2025	30 772 000,00	30 772 000,00	7 406 000,00	1 870 000,00	6 636 000,00	3 913 000,00	11 326 000,00	3 534 000,00	0,00	0,00	0,00
2026	31 729 000,00	31 729 000,00	7 774 000,00	1 963 000,00	6 789 000,00	4 003 000,00	11 587 000,00	3 616 000,00	0,00	0,00	0,00

1) Wzór może być stosowany także w układzie pionowym, w którym poszczególne pozycje są przedstawione w kolumnach, a lata w wierszach.

2) Zgodnie z art. 227 ustawy z dnia 27 sierpnia 2009 r. o finansach publicznych (Dz. U. z 2013 r. poz. 885 z póź. zm.) zwanej dalej „ustawą”, wieloletnia prognoza finansowa obejmuje okres roku budżetowego oraz co najmniej trzech kolejnych lat. W sytuacji dłuższego okresu prognozowania finansowego wzór stosuje się także dla lat wykraczających poza minimalny (4 letni) okres prognozy, wynikający z art. 227 ustawy.

3) W pozycji wykazuje się kwoty wszystkich podatków i opłat pobieranych przez jednostki samorządu terytorialnego, a nie tylko podatków i opłat lokalnych.

Wyszczególnienie	Wydatki ogółem ^x	z tego:								Wydatki majątkowe	
		Wydatki bieżące ^x	w tym:					odsetki i dyskonto określone w art. 243 ust. 1 ustawy ^x	w tym:		
			z tytułu poręczeń i gwarancji ^x	w tym:		wydatki na obsługę długu ^x	w tym:				
				gwarancje i poręczenia podlegające wyłączeniu z limitu spłaty zobowiązań, o którym mowa w art. 243 ustawy ^x	na spłatę przejętych zobowiązań samodzielnego publicznego zakładu opieki zdrowotnej przekształconego na zasadach określonych w przepisach o działalności leczniczej, w wysokości w jakiej nie podlegają sfinansowaniu dotacją z budżetu państwa ²⁾		odsetki i dyskonto podlegające wyłączeniu z limitu spłaty zobowiązań, o którym mowa w art. 243 ustawy, w terminie nie dłuższym niż 90 dni po zakończeniu programu, projektu lub zadania i otrzymaniu refundacji z tych środków (bez odsetek i dyskonta od zobowiązań na wkład krajowy) ^x		odsetki i dyskonto podlegające wyłączeniu z limitu spłaty zobowiązań, o którym mowa w art. 243 ustawy, z tytułu zobowiązań zaciągniętych na wkład krajowy ^x		
Lp	2	2.1	2.1.1	2.1.1.1	2.1.2	2.1.3	2.1.3.1	2.1.3.1.1	2.1.3.1.2	2.2	
Formuła	[2.1] + [2.2]										
Wykonanie 2013	23 180 620,47	20 239 548,02	0,00	0,00	0,00	292 402,03	292 402,03	0,00	0,00	2 941 072,45	
Wykonanie 2014	31 539 638,56	21 018 024,64	0,00	0,00	0,00	260 895,01	260 895,01	0,00	0,00	10 521 613,92	
Plan 3 kw. 2015	37 858 225,00	23 366 487,00	0,00	0,00	0,00	472 800,00	472 800,00	0,00	0,00	14 491 738,00	
2016	32 734 916,00	28 323 773,00	0,00	0,00	0,00	450 000,00	450 000,00	0,00	0,00	4 411 143,00	
2017	27 978 000,00	21 485 700,00	0,00	0,00	0,00	450 000,00	450 000,00	0,00	0,00	6 492 300,00	
2018	32 474 840,00	22 973 740,00	0,00	0,00	0,00	453 400,00	453 400,00	0,00	0,00	9 501 100,00	
2019	31 299 500,00	23 602 700,00	0,00	0,00	x	415 900,00	415 900,00	0,00	0,00	7 696 800,00	
2020	26 428 000,00	24 066 600,00	0,00	0,00	x	369 600,00	369 600,00	0,00	0,00	2 381 400,00	
2021	25 240 000,00	24 413 100,00	0,00	0,00	x	317 100,00	317 100,00	0,00	0,00	826 900,00	
2022	26 163 000,00	25 271 100,00	0,00	0,00	x	266 100,00	266 100,00	0,00	0,00	891 900,00	
2023	27 990 000,00	27 030 100,00	0,00	0,00	x	212 100,00	212 100,00	0,00	0,00	959 900,00	
2024	28 869 000,00	27 805 600,00	0,00	0,00	x	153 600,00	153 600,00	0,00	0,00	1 063 400,00	
2025	29 832 000,00	28 611 200,00	0,00	0,00	x	94 200,00	94 200,00	0,00	0,00	1 220 800,00	
2026	30 979 000,00	29 438 500,00	0,00	0,00	x	34 500,00	34 500,00	0,00	0,00	1 540 500,00	

4) W pozycji wykazuje się kwoty dla lat budżetowych 2013-2018.

Wyszczególnienie	Wynik budżetu ^x	Przychody budżetu ^x	z tego:							
			Nadwyżka budżetowa z lat ubiegłych	w tym:	Wolne środki, o których mowa w art. 217 ust.2 pkt 6 ustawy ^x	w tym:	Kredyty, pożyczki, emisja papierów wartościowych ^x	w tym:	Inne przychody niezwiązane z zaciągnięciem długu ^{5)x}	w tym:
				na pokrycie deficytu budżetu ^x		na pokrycie deficytu budżetu ^x		na pokrycie deficytu budżetu ^x		na pokrycie deficytu budżetu ^x
Lp	3	4	4.1	4.1.1	4.2	4.2.1	4.3	4.3.1	4.4	4.4.1
Formuła	[1] - [2]	[4.1] + [4.2] + [4.3] + [4.4]								
Wykonanie 2013	-541 112,11	3 106 498,00	0,00	0,00	694 662,00	541 112,31	2 411 836,00	0,00	0,00	0,00
Wykonanie 2014	-3 833 535,59	6 426 552,00	0,00	0,00	0,00	0,00	6 426 552,00	3 833 535,59	0,00	0,00
Plan 3 kw. 2015	288 734,00	2 025 446,00	0,00	0,00	678 741,00	0,00	1 346 705,00	0,00	0,00	0,00
2016	3 053 198,00	5 148 728,00	0,00	0,00	0,00	0,00	5 000 000,00	0,00	148 728,00	0,00
2017	1 576 000,00	0,00	0,00	0,00	0,00	0,00	0,00	0,00	0,00	0,00
2018	1 899 560,00	0,00	0,00	0,00	0,00	0,00	0,00	0,00	0,00	0,00
2019	1 729 000,00	0,00	0,00	0,00	0,00	0,00	0,00	0,00	0,00	0,00
2020	2 000 000,00	0,00	0,00	0,00	0,00	0,00	0,00	0,00	0,00	0,00
2021	1 847 000,00	0,00	0,00	0,00	0,00	0,00	0,00	0,00	0,00	0,00
2022	1 900 000,00	0,00	0,00	0,00	0,00	0,00	0,00	0,00	0,00	0,00
2023	950 000,00	0,00	0,00	0,00	0,00	0,00	0,00	0,00	0,00	0,00
2024	970 000,00	0,00	0,00	0,00	0,00	0,00	0,00	0,00	0,00	0,00
2025	940 000,00	0,00	0,00	0,00	0,00	0,00	0,00	0,00	0,00	0,00
2026	750 000,00	0,00	0,00	0,00	0,00	0,00	0,00	0,00	0,00	0,00

5) W pozycji wykazuje się w szczególności kwoty przychodów z tytułu prywatyzacji majątku oraz spłaty pożyczek udzielonych ze środków jednostki.

Wyszczególnienie	Rozchody budżetu ^x	z tego:					Inne rozchody niezwiązane ze spłatą długu
		Spłaty rat kapitałowych kredytów i pożyczek oraz wykup papierów wartościowych ^x	w tym:			Inne rozchody niezwiązane ze spłatą długu	
			w tym łączna kwota przypadających na dany rok kwot ustawowych wyłączeń z limitu spłaty zobowiązań, o którym mowa w art. 243 ustawy	z tego:			
				kwota przypadających na dany rok kwot ustawowych wyłączeń określonych w art. 243 ust. 3 ustawy ^x	kwota przypadających na dany rok kwot ustawowych wyłączeń określonych w art. 243 ust. 3a ustawy ^x		
Lp	5	5.1	5.1.1	5.1.1.1	5.1.1.2	5.1.1.3	5.2
Formuła	[5.1] + [5.2]		[5.1.1.1] + [5.1.1.2] + [5.1.1.3]				
Wykonanie 2013	2 373 070,80	2 373 070,80	0,00	0,00	0,00	0,00	0,00
Wykonanie 2014	2 099 700,00	2 099 700,00	0,00	0,00	0,00	0,00	0,00
Plan 3 kw. 2015	2 314 180,00	2 314 180,00	0,00	0,00	0,00	0,00	0,00
2016	8 201 926,00	8 201 926,00	6 700 000,00	6 700 000,00	0,00	0,00	0,00
2017	1 576 000,00	1 576 000,00	0,00	0,00	0,00	0,00	0,00
2018	1 899 560,00	1 899 560,00	0,00	0,00	0,00	0,00	0,00
2019	1 729 000,00	1 729 000,00	0,00	0,00	0,00	0,00	0,00
2020	2 000 000,00	2 000 000,00	0,00	0,00	0,00	0,00	0,00
2021	1 847 000,00	1 847 000,00	0,00	0,00	0,00	0,00	0,00
2022	1 900 000,00	1 900 000,00	0,00	0,00	0,00	0,00	0,00
2023	950 000,00	950 000,00	0,00	0,00	0,00	0,00	0,00
2024	970 000,00	970 000,00	0,00	0,00	0,00	0,00	0,00
2025	940 000,00	940 000,00	0,00	0,00	0,00	0,00	0,00
2026	750 000,00	750 000,00	0,00	0,00	0,00	0,00	0,00

6) W pozycji wykazuje się w szczególności wyłączenia wynikające z art. 36 ustawy z dnia 7 grudnia 2012 r. o zmianie niektórych ustaw w związku z realizacją ustawy budżetowej (Dz.U. poz. 1456 oraz z 2013 r. poz. 1199) oraz kwoty wykupu obligacji przychodowych.

Wyszczególnienie	Kwota długu ^x	Kwota zobowiązań wynikających z przejęcia przez jednostkę samorządu terytorialnego zobowiązań po likwidowanych i przekształcanych jednostkach zaliczanych do sektora finansów publicznych	Relacja zrównoważenia wydatków bieżących, o której mowa w art. 242 ustawy	
			Różnica między dochodami bieżącymi a wydatkami bieżącymi	Różnica między dochodami bieżącymi, skorygowanymi o środki ⁷⁾ a wydatkami bieżącymi, pomniejszonymi o wydatki ⁸⁾
Lp	6	7	8.1	8.2
Formuła			[1.1] - [2.1]	[1.1] + [4.1] + [4.2] - [2.1] - [2.2]
Wykonanie 2013	7 117 328,00	0,00	1 297 461,57	1 992 123,57
Wykonanie 2014	11 537 180,00	0,00	2 255 157,48	2 255 157,48
Plan 3 kw. 2015	11 155 446,00	0,00	1 173 632,00	1 852 373,00
2016	14 561 560,00	0,00	2 552 341,00	2 552 341,00
2017	12 985 560,00	0,00	4 368 300,00	4 368 300,00
2018	11 086 000,00	0,00	2 937 260,00	2 937 260,00
2019	9 357 000,00	0,00	3 088 300,00	3 088 300,00
2020	7 357 000,00	0,00	2 761 400,00	2 761 400,00
2021	5 510 000,00	0,00	2 673 900,00	2 673 900,00
2022	3 610 000,00	0,00	2 791 900,00	2 791 900,00
2023	2 660 000,00	0,00	1 909 900,00	1 909 900,00
2024	1 690 000,00	0,00	2 033 400,00	2 033 400,00
2025	750 000,00	0,00	2 160 800,00	2 160 800,00
2026	0,00	0,00	2 290 500,00	2 290 500,00

7) Skorygowanie o środki określone w przepisach dotyczy w szczególności powiększenia o nadwyżkę budżetową z lat ubiegłych, zgodnie z art. 242 ustawy.

8) Pomniejszenie wydatków bieżących, zgodnie z art. 36 ust. 1 pkt 1 ustawy z dnia 7 grudnia 2012 r. o zmianie niektórych ustaw w związku z realizacją ustawy budżetowej, dotyczy lat 2013-2015.

Wyszczególnienie	Wskaźnik spłaty zobowiązań								
	Wskaźnik planowanej łącznej kwoty spłaty zobowiązań, o której mowa w art. 243 ust. 1 ustawy do dochodów, bez uwzględnienia zobowiązań związku współtworzonego przez jednostkę samorządu terytorialnego i bez uwzględnienia ustawowych wyłączeń przypadających na dany rok	Wskaźnik planowanej łącznej kwoty spłaty zobowiązań, o której mowa w art. 243 ust. 1 ustawy do dochodów, bez uwzględnienia zobowiązań związku współtworzonego przez jednostkę samorządu terytorialnego, po uwzględnieniu ustawowych wyłączeń przypadających na dany rok	Kwota zobowiązań związku współtworzonego przez jednostkę samorządu terytorialnego przypadających do spłaty w danym roku budżetowym, podlegająca doliczeniu zgodnie z art. 244 ustawy	Wskaźnik planowanej łącznej kwoty spłaty zobowiązań, o której mowa w art. 243 ust. 1 ustawy do dochodów, po uwzględnieniu zobowiązań związku współtworzonego przez jednostkę samorządu terytorialnego oraz po uwzględnieniu ustawowych wyłączeń przypadających na dany rok	Wskaźnik dochodów bieżących powiększonych o dochody ze sprzedaży majątku oraz pomniejszonych o wydatki bieżące, do dochodów budżetu, ustalony dla danego roku (wskaźnik x jednoroczny)	Dopuszczalny wskaźnik spłaty zobowiązań określony w art. 243 ustawy, po uwzględnieniu ustawowych wyłączeń, obliczony w oparciu o plan 3 kwartału roku poprzedzającego pierwszy rok prognozy (wskaźnik ustalony w oparciu o średnią arytmetyczną z 3 x poprzednich lat)	Dopuszczalny wskaźnik spłaty zobowiązań określony w art. 243 ustawy, po uwzględnieniu ustawowych wyłączeń, obliczony w oparciu o wykonanie roku poprzedzającego pierwszy rok prognozy (wskaźnik ustalony w oparciu o średnią arytmetyczną z 3 x poprzednich lat)	Informacja o spełnieniu wskaźnika spłaty zobowiązań określonego w art. 243 ustawy, po uwzględnieniu zobowiązań związku współtworzonego przez jednostkę samorządu terytorialnego oraz po uwzględnieniu ustawowych wyłączeń, obliczonego w oparciu o plan 3 kwartałów roku poprzedzającego rok budżetowy	Informacja o spełnieniu wskaźnika spłaty zobowiązań określonego w art. 243 ustawy, po uwzględnieniu zobowiązań związku współtworzonego przez jednostkę samorządu terytorialnego oraz po uwzględnieniu ustawowych wyłączeń, obliczonego w oparciu o wykonanie roku poprzedzającego rok budżetowy
Lp	9.1	9.2	9.3	9.4	9.5	9.6	9.6.1	9.7	9.7.1
Formuła	$\frac{([2.1.1.] + [2.1.3.1.] + [5.1])}{[1]}$	$\frac{([2.1.1.] - [2.1.1.10] + [2.1.3.1.] - [2.1.3.1.10] + [5.1] - [5.1.10])}{[1]}$		$\frac{([2.1.1.] + [2.1.1.10] + [2.1.3.1.] + [2.1.3.1.10] + [5.1] + [5.1.10])}{[1]}$	$\frac{([1.1.] - [16.1.10]) - ([2.1.] - [2.1.1.] + [5.1])}{[16.1.10]}$	Średnia z trzech poprzednich lat [9.5]	Średnia z trzech poprzednich lat [9.5]	[9.6] - [9.4]	[9.6.1] - [9.4]
Wykonanie 2013	11,77%	11,77%	0,00	11,77%	6,79%	0,00%	0,00%	TAK	TAK
Wykonanie 2014	8,52%	8,52%	0,00	8,52%	8,85%	0,00%	0,00%	TAK	TAK
Plan 3 kw. 2015	7,31%	7,31%	0,00	7,31%	4,13%	0,00%	0,00%	TAK	TAK
2016	24,18%	5,45%	0,00	5,45%	7,69%	6,59%	7,31%	TAK	TAK
2017	6,86%	6,86%	0,00	6,86%	15,46%	6,89%	7,61%	TAK	TAK
2018	6,85%	6,85%	0,00	6,85%	8,84%	9,09%	9,82%	TAK	TAK
2019	6,49%	6,49%	0,00	6,49%	9,65%	10,66%	10,66%	TAK	TAK
2020	8,34%	8,34%	0,00	8,34%	10,07%	11,32%	11,32%	TAK	TAK
2021	7,99%	7,99%	0,00	7,99%	9,87%	9,52%	9,52%	TAK	TAK
2022	7,72%	7,72%	0,00	7,72%	9,95%	9,86%	9,86%	TAK	TAK
2023	4,02%	4,02%	0,00	4,02%	6,60%	9,96%	9,96%	TAK	TAK
2024	3,77%	3,77%	0,00	3,77%	6,81%	8,81%	8,81%	TAK	TAK
2025	3,36%	3,36%	0,00	3,36%	7,02%	7,79%	7,79%	TAK	TAK
2026	2,47%	2,47%	0,00	2,47%	7,22%	6,81%	6,81%	TAK	TAK

9) W pozycji wykazuje się w szczególności wyłączenia wynikające z art. 36 ustawy z dnia 7 grudnia 2012 r. o zmianie niektórych ustaw w związku z realizacją ustawy budżetowej oraz wyłączenia związane z emisją obligacji przychodowych. Identyczne wyłączenia dotyczą pozycji 9.6.1.

Wyszczególnienie	Przeznaczenie prognozowanej nadwyżki budżetowej ¹⁰⁾	Informacje uzupełniające o wybranych rodzajach wydatków budżetowych										
		w tym na:		z tego:						Wydatki inwestycyjne kontynuowane ¹²⁾	Nowe wydatki inwestycyjne ¹³⁾	Wydatki majątkowe w formie dotacji
		Splaty kredytów, pożyczek i wykup papierów wartościowych	Wydatki bieżące na wynagrodzenia i składki od nich naliczane	Wydatki związane z funkcjonowaniem organów jednostki samorządu terytorialnego ¹¹⁾	Wydatki objęte limitem, o którym mowa w art. 226 ust. 3 pkt 4 ustawy	bieżące	majątkowe	11.4	11.5			
Lp	10	10.1	11.1	11.2	11.3	11.3.1	11.3.2	11.4	11.5	11.6		
Formuła					[11.3.1] + [11.3.2]							
Wykonanie 2013	0,00	0,00	10 663 611,00	0,00	0,00	0,00	0,00	0,00	0,00	0,00		
Wykonanie 2014	0,00	0,00	11 245 107,00	0,00	0,00	0,00	0,00	0,00	0,00	542 000,00		
Plan 3 kw. 2015	0,00	0,00	0,00	0,00	0,00	0,00	0,00	0,00	0,00	465 000,00		
2016	3 053 198,00	3 053 198,00	12 008 330,00	0,00	882 840,00	0,00	882 840,00	0,00	0,00	1 510 000,00		
2017	1 576 000,00	1 376 000,00	11 600 000,00	0,00	6 603 900,00	111 600,00	6 492 300,00	0,00	0,00	0,00		
2018	1 899 560,00	1 899 560,00	11 650 000,00	0,00	7 542 573,00	41 900,00	7 500 673,00	0,00	0,00	0,00		
2019	1 729 000,00	1 729 000,00	11 700 000,00	0,00	4 825 642,00	0,00	4 825 642,00	0,00	0,00	0,00		
2020	2 000 000,00	2 000 000,00	11 700 000,00	0,00	0,00	0,00	0,00	0,00	0,00	0,00		
2021	1 847 000,00	1 847 000,00	11 700 000,00	0,00	0,00	0,00	0,00	0,00	0,00	0,00		
2022	1 900 000,00	1 900 000,00	11 700 000,00	0,00	0,00	0,00	0,00	0,00	0,00	0,00		
2023	950 000,00	950 000,00	12 000 000,00	0,00	0,00	0,00	0,00	0,00	0,00	0,00		
2024	970 000,00	970 000,00	1 200 000,00	0,00	0,00	0,00	0,00	0,00	0,00	0,00		
2025	940 000,00	940 000,00	12 000 000,00	0,00	0,00	0,00	0,00	0,00	0,00	0,00		
2026	750 000,00	750 000,00	0,00	0,00	0,00	0,00	0,00	0,00	0,00	0,00		

10) Przeznaczenie nadwyżki budżetowej, inne niż splaty kredytów, pożyczek i wykup papierów wartościowych, wymaga określenia w objaśnieniach do wieloletniej prognozy finansowej.

11) W pozycji wykazuje się kwoty wydatków w ramach zadań własnych klasyfikowanych w dziale 750- Administracja publiczna w rozdziałach właściwych dla organów i urzędów jednostki samorządu terytorialnego (rozdziały od 75017 do 75023).

12) W pozycji wykazuje się wartość inwestycji rozpoczętych co najmniej w poprzednim roku budżetowym, którego dotyczy kolumna.

13) W pozycji wykazuje się wartość nowych inwestycji, które planuje się rozpocząć w roku, którego dotyczy kolumna.

Wyszczególnienie	Finansowanie programów, projektów lub zadań realizowanych z udziałem środków, o których mowa w art. 5 ust. 1 pkt 2 i 3 ustawy								
	Dochody bieżące na programy, projekty lub zadania finansowane z udziałem środków, o których mowa w art. 5 ust. 1 pkt 2 i 3 ustawy	w tym:		Dochody majątkowe na programy, projekty lub zadania finansowane z udziałem środków, o których mowa w art. 5 ust. 1 pkt 2 i 3 ustawy	w tym:		Wydatki bieżące na programy, projekty lub zadania finansowane z udziałem środków, o których mowa w art. 5 ust. 1 pkt 2 i 3 ustawy	w tym:	
		środki określone w art. 5 ust. 1 pkt 2 ustawy	w tym:		środki określone w art. 5 ust. 1 pkt 2 ustawy	w tym:		finansowane środkami określonymi w art. 5 ust. 1 pkt 2 ustawy	Wydatki bieżące na realizację programu, projektu lub zadania wynikające wyłącznie z zawartych umów z podmiotem dysponującym środkami, o których mowa w art. 5 ust. 1 pkt 2 ustawy
			środki określone w art. 5 ust. 1 pkt 2 ustawy wynikające wyłącznie z zawartych umów na realizację programu, projektu lub zadania ¹⁴⁾			środki określone w art. 5 ust. 1 pkt 2 ustawy wynikające wyłącznie z zawartych umów na realizację programu, projektu lub zadania			
Lp	12.1	12.1.1	12.1.1.1	12.2	12.2.1	12.2.1.1	12.3	12.3.1	12.3.2
Formuła									
Wykonanie 2013	0,00	0,00	0,00	0,00	0,00	0,00	0,00	0,00	0,00
Wykonanie 2014	0,00	0,00	0,00	804 152,31	804 152,31	0,00	0,00	0,00	0,00
Plan 3 kw. 2015	0,00	0,00	0,00	3 365 780,00	3 365 780,00	0,00	0,00	0,00	0,00
2016	0,00	0,00	0,00	230 000,00	230 000,00	0,00	0,00	0,00	0,00
2017	0,00	0,00	0,00	3 500 000,00	3 500 000,00	0,00	0,00	0,00	0,00
2018	0,00	0,00	0,00	7 500 673,00	7 500 673,00	7 500 673,00	0,00	0,00	0,00
2019	0,00	0,00	0,00	4 825 673,00	4 825 673,00	0,00	0,00	0,00	0,00
2020	0,00	0,00	0,00	0,00	0,00	0,00	0,00	0,00	0,00
2021	0,00	0,00	0,00	0,00	0,00	0,00	0,00	0,00	0,00
2022	0,00	0,00	0,00	0,00	0,00	0,00	0,00	0,00	0,00
2023	0,00	0,00	0,00	0,00	0,00	0,00	0,00	0,00	0,00
2024	0,00	0,00	0,00	0,00	0,00	0,00	0,00	0,00	0,00
2025	0,00	0,00	0,00	0,00	0,00	0,00	0,00	0,00	0,00
2026	0,00	0,00	0,00	0,00	0,00	0,00	0,00	0,00	0,00

14) W pozycji 12.1.1.1, 12.2.1.1, 12.3.2, 12.4.2., 12.5.1, 12.6.1, 12.7.1 oraz 12.8.1. wykazuje się wyłącznie kwoty wynikające z umów na realizację programu, projektu lub zadania zawartych na dzień uchwalenia prognozy, a nieplanowanych do zawarcia w okresie prognozy.

Wyszczególnienie	Wydatki majątkowe na programy, projekty lub zadania finansowane z udziałem środków, o których mowa w art. 5 ust. 1 pkt 2 i 3 ustawy	w tym:	Wydatki majątkowe na realizację programu, projektu lub zadania wynikające wyłącznie z zawartych umów z podmiotem dysponującym środkami, o których mowa w art. 5 ust. 1 pkt 2 ustawy	Wydatki na wkład krajowy w związku z umową na realizację programu, projektu lub zadania finansowanego z udziałem środków, o których mowa w art. 5 ust. 1 pkt 2 ustawy bez względu na stopień finansowania tymi środkami	w tym:	Wydatki na wkład krajowy w związku z zawartą po dniu 1 stycznia 2013 r. umową na realizację programu, projektu lub zadania finansowanego w co najmniej 60% środkami, o których mowa w art. 5 ust. 1 pkt 2 ustawy ¹⁵⁾	w tym:	Przychody z tytułu kredytów, pożyczek, emisji papierów wartościowych powstające w związku z umową na realizację programu, projektu lub zadania finansowanego z udziałem środków, o których mowa w art. 5 ust. 1 pkt 2 ustawy bez względu na stopień finansowania tymi środkami	w tym:
		finansowane środkami określonymi w art. 5 ust. 1 pkt 2 ustawy			w związku z już zawartą umową na realizację programu, projektu lub zadania		w związku z już zawartą umową na realizację programu, projektu lub zadania		w związku z już zawartą umową na realizację programu, projektu lub zadania
Lp	12.4	12.4.1	12.4.2	12.5	12.5.1	12.6	12.6.1	12.7	12.7.1
Formuła									
Wykonanie 2013	469 918,50	0,00	0,00	0,00	0,00	0,00	0,00	0,00	0,00
Wykonanie 2014	0,00	0,00	0,00	0,00	0,00	0,00	0,00	0,00	0,00
Plan 3 kw. 2015	0,00	0,00	0,00	0,00	0,00	0,00	0,00	0,00	0,00
2016	0,00	0,00	0,00	0,00	0,00	0,00	0,00	0,00	0,00
2017	0,00	0,00	0,00	0,00	0,00	0,00	0,00	0,00	0,00
2018	0,00	0,00	0,00	0,00	0,00	0,00	0,00	0,00	0,00
2019	0,00	0,00	0,00	0,00	0,00	0,00	0,00	0,00	0,00
2020	0,00	0,00	0,00	0,00	0,00	0,00	0,00	0,00	0,00
2021	0,00	0,00	0,00	0,00	0,00	0,00	0,00	0,00	0,00
2022	0,00	0,00	0,00	0,00	0,00	0,00	0,00	0,00	0,00
2023	0,00	0,00	0,00	0,00	0,00	0,00	0,00	0,00	0,00
2024	0,00	0,00	0,00	0,00	0,00	0,00	0,00	0,00	0,00
2025	0,00	0,00	0,00	0,00	0,00	0,00	0,00	0,00	0,00
2026	0,00	0,00	0,00	0,00	0,00	0,00	0,00	0,00	0,00

15) Przez program, projekt lub zadanie finansowane w co najmniej 60% środkami, o których mowa w art. 5 ust. 1 pkt 2 ustawy, należy rozumieć także taki program, projekt lub zadanie przynoszące dochód, dla których poziom finansowania ze środków, o których mowa w art. 5 ust. 1 pkt 2 ustawy, ustala się po odliczeniu zdyskontowanego dochodu obliczanego zgodnie z przepisami Unii Europejskiej dotyczącymi takiego programu, projektu lub zadania.

Wyszczególnienie	Kwoty dotyczące przejęcia i spłaty zobowiązań po samodzielnych publicznych zakładach opieki zdrowotnej oraz pokrycia ujemnego wyniku								
	Przychody z tytułu kredytów, pożyczek, emisji papierów wartościowych powstające w związku z zawartą po dniu 1 stycznia 2013 r. umową na realizację programu, projektu lub zadania finansowanego w co najmniej 80% środkami, o których mowa w art. 5 ust. 1 pkt 2 ustawy	w tym:	Kwota zobowiązań wynikających z przejęcia przez jednostkę samorządu terytorialnego zobowiązań po likwidowanych i przekształcanych samodzielnych zakładach opieki zdrowotnej	Dochody budżetowe z tytułu dotacji celowej z budżetu państwa, o której mowa w art. 196 ustawy z dnia 15 kwietnia 2011 r. o działalności leczniczej (Dz. U. z 2013 r. poz. 217, z późn. zm.)	Wysokość zobowiązań podlegających umorzeniu, o którym mowa w art. 190 ustawy o działalności leczniczej	Wydatki na spłatę przejętych zobowiązań samodzielnego publicznego zakładu opieki zdrowotnej przekształconego na zasadach określonych w przepisach o działalności leczniczej	Wydatki na spłatę przejętych zobowiązań samodzielnego publicznego zakładu opieki zdrowotnej likwidowanego na zasadach określonych w przepisach o działalności leczniczej	Wydatki na spłatę zobowiązań samodzielnego publicznego zakładu opieki zdrowotnej przejętych do końca 2011 r. na podstawie przepisów o zakładach opieki zdrowotnej	Wydatki bieżące na pokrycie ujemnego wyniku finansowego samodzielnego publicznego zakładu opieki zdrowotnej
		w związku z już zawartą umową na realizację programu, projektu lub zadania							
Lp	12.8	12.8.1	13.1	13.2	13.3	13.4	13.5	13.6	13.7
Formuła									
Wykonanie 2013	0,00	0,00	0,00	0,00	0,00	0,00	0,00	0,00	0,00
Wykonanie 2014	0,00	0,00	0,00	0,00	0,00	0,00	0,00	0,00	0,00
Plan 3 kw. 2015	0,00	0,00	0,00	0,00	0,00	0,00	0,00	0,00	0,00
2016	0,00	0,00	0,00	0,00	0,00	0,00	0,00	0,00	0,00
2017	0,00	0,00	0,00	0,00	0,00	0,00	0,00	0,00	0,00
2018	0,00	0,00	0,00	0,00	0,00	0,00	0,00	0,00	0,00
2019	0,00	0,00	0,00	0,00	0,00	0,00	0,00	0,00	0,00
2020	0,00	0,00	0,00	0,00	0,00	0,00	0,00	0,00	0,00
2021	0,00	0,00	0,00	0,00	0,00	0,00	0,00	0,00	0,00
2022	0,00	0,00	0,00	0,00	0,00	0,00	0,00	0,00	0,00
2023	0,00	0,00	0,00	0,00	0,00	0,00	0,00	0,00	0,00
2024	0,00	0,00	0,00	0,00	0,00	0,00	0,00	0,00	0,00
2025	0,00	0,00	0,00	0,00	0,00	0,00	0,00	0,00	0,00
2026	0,00	0,00	0,00	0,00	0,00	0,00	0,00	0,00	0,00

Wyszczególnienie	Dane uzupełniające o długi i jego spłacie						
	Spłaty rat kapitałowych oraz wykup papierów wartościowych, o których mowa w pkt 5.1., wynikające wyłącznie z tytułu zobowiązań już zaciągniętych ^x	Kwota długu, którego planowana spłata dokona się z wydatków budżetu ^x	Wydatki zmniejszające dług ^x	w tym:			Wynik operacji niekasowych wpływających na kwotę długu (m.in. umorzenia, różnice kursowe) ^x
				spłata zobowiązań wymagalnych z lat poprzednich, innych niż w poz. 14.3.3 ^x	związane z umowami zaliczanymi do tytułów dłużnych wliczanych do państwowego długu publicznego ^x	wypłaty z tytułu wymagalnych poręczeń i gwarancji ^x	
Lp	14.1	14.2	14.3	14.3.1	14.3.2	14.3.3	14.4
Formuła							
Wykonanie 2013	0,00	0,00	0,00	0,00	0,00	0,00	19 397,20
Wykonanie 2014	0,00	0,00	0,00	0,00	0,00	0,00	0,00
Plan 3 kw. 2015	0,00	0,00	0,00	0,00	0,00	0,00	0,00
2016	8 201 926,00	0,00	0,00	0,00	0,00	0,00	0,00
2017	1 576 000,00	0,00	0,00	0,00	0,00	0,00	0,00
2018	1 090 000,00	0,00	0,00	0,00	0,00	0,00	0,00
2019	0,00	0,00	0,00	0,00	0,00	0,00	0,00
2020	0,00	0,00	0,00	0,00	0,00	0,00	0,00
2021	0,00	0,00	0,00	0,00	0,00	0,00	0,00
2022	0,00	0,00	0,00	0,00	0,00	0,00	0,00
2023	0,00	0,00	0,00	0,00	0,00	0,00	0,00
2024	0,00	0,00	0,00	0,00	0,00	0,00	0,00
2025	0,00	0,00	0,00	0,00	0,00	0,00	0,00
2026	0,00	0,00	0,00	0,00	0,00	0,00	0,00


* Informacja o spełnieniu wskaźnika spłaty zobowiązań określonego w art. 243 ustawy po uwzględnieniu zobowiązań związku współtworzonego przez jednostkę samorządu terytorialnego, oraz po uwzględnieniu ustawowych wyłączeń zostanie automatycznie wygenerowana przez aplikację wskazaną przez Ministra Finansów, o której mowa w § 4 ust. 1 rozporządzenia Ministra Finansów z dnia 10 stycznia 2013 r. w sprawie wieloletniej prognozy finansowej jednostki samorządu terytorialnego (Dz U poz 86, z późn zm). Automatyczne wyliczenia danych na podstawie wartości historycznych i prognozowanych przez jednostkę samorządu terytorialnego dotyczą w szczególności także poz. 9.6.-9.6.1 i pozycji z sekcji nr 16.

** Należy wskazać jedną z następujących podstaw prawnych: art. 240a ust. 4 / art. 240a ust. 8 / art. 240b ustawy określającą procedurę jaką objęta jest jednostka samorządu terytorialnego.

x - pozycje oznaczone symbolem „x” sporządza się na okres, na który zaciągnięto oraz planuje się zaciągnąć zobowiązania dłużne (prognoza kwoty długu). Okres ten nie podlega wydłużeniu w sytuacji planowania wydatków z tytułu niewymagalnych poręczeń i gwarancji. W przypadku planowania wydatków z tytułu niewymagalnych poręczeń i gwarancji w okresie dłuższym niż okres, na który zaciągnięto oraz planuje się zaciągnąć zobowiązania dłużne, informację o wydatkach z tytułu niewymagalnych poręczeń i gwarancji, wykraczających poza wspomniany okres, należy zamieścić w objaśnieniach do wieloletniej prognozy finansowej. W przypadku, gdy kwoty wydatków wynikające z limitów wydatków na przedsięwzięcia wykraczają poza okres prognozy kwoty długu to pozycje oznaczone symbolem „x” sporządza się do ostatniego roku, na który ustalono limit wydatków na realizację przedsięwzięć

16) Pozycje sekcji 15 są wykazywane wyłącznie przez jednostki samorządu terytorialnego emitujące obligacje przychodowe.

17) Pozycje sekcji 16 wykazują wyłącznie jednostki objęte procedurą wynikającą z art. 240a lub art. 240b ustawy

PRZEWODNICZĄCA
RADY MIASTA I GMINY

Barbara Przybylik